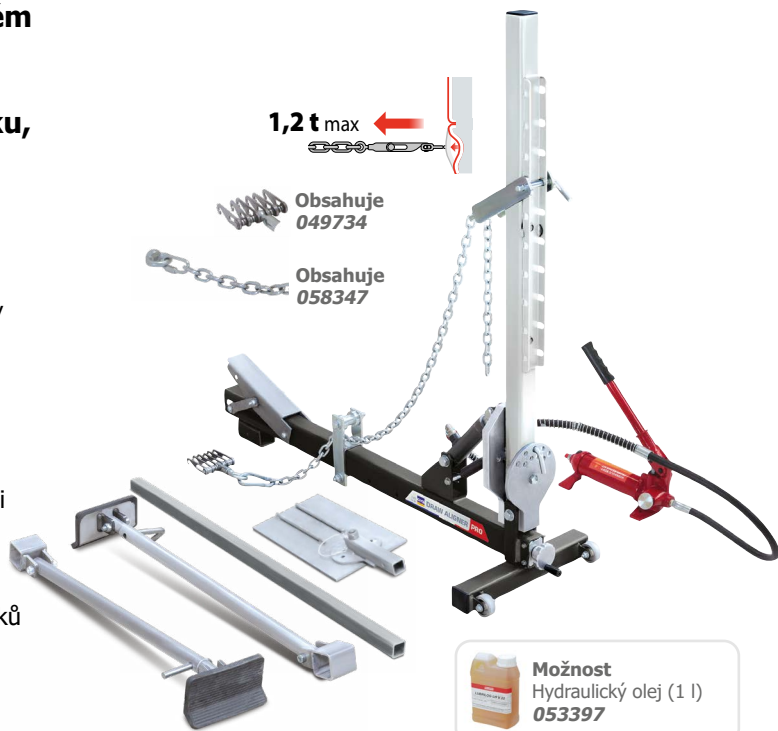



**DRAW ALIGNER PRO je ideální pro vytahování velkých promáčeklin. Jeho výkonný hydraulický systém poskytuje až 1,2 metrické tuny tahu bez námahy. Toto inovativní zařízení, které je plně nastavitelné a snadno se pohybuje, lze použít k narovnání podvozku, blatníků a čtvrtiny vozu.**

## INOVACE NA ÚROVNI ODVĚTVÍ

- Jeho hydraulický systém nabízí maximální tažnou sílu 1,2 metrické tuny
- Není třeba vyvíjet žádnou námahu, jeho hydraulické čerpadlo funguje jako běžný hydraulický zvedák
- Tažné rameno lze naklonit dozadu a jeho výška je nastavitelná, což znamená, že může táhnout v libovolném směru
- Jeho podpěrná deska pod koly umožňuje vytahovat důlky ze zadní části vozidla
- Jeho boční podpěrné rameno a protiprokluzová tyč zaručují stabilitu
- Jeho jednoduché nastavení umožňuje rychlé a efektivní vytahování důlků
- Mobilní a lehký, lze jej snadno přemísťovat po dílně.



## ŠIKMÉ VYTAHOVÁNÍ DŮLKŮ



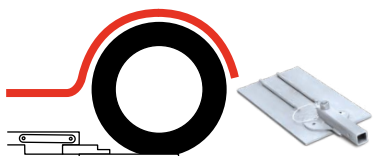
Svislou táhlo lze naklápět doleva a doprava, tím lze nastavit směr tahu +/- 45°.




Díky klínu pod koly lze vytáhnout i poškozené čtvrtky.

## PŘÍSLUŠENSTVÍ (SOUČÁSTÍ DODÁVKY)


### Klíny pod koly



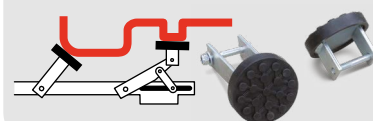
### Klíny pod karoserií






### Sada ramen prahů a protiprokluzová tyč



### MOŽNOSTI (NENÍ SOUČÁSTÍ DODÁVKY) Sada podložek pod karoserií 071278



	 m	 kg	Složení		
	1,17 x 0,40 x 1,23	53	Ocel	1,18 x 0,38 x 0,24 m	